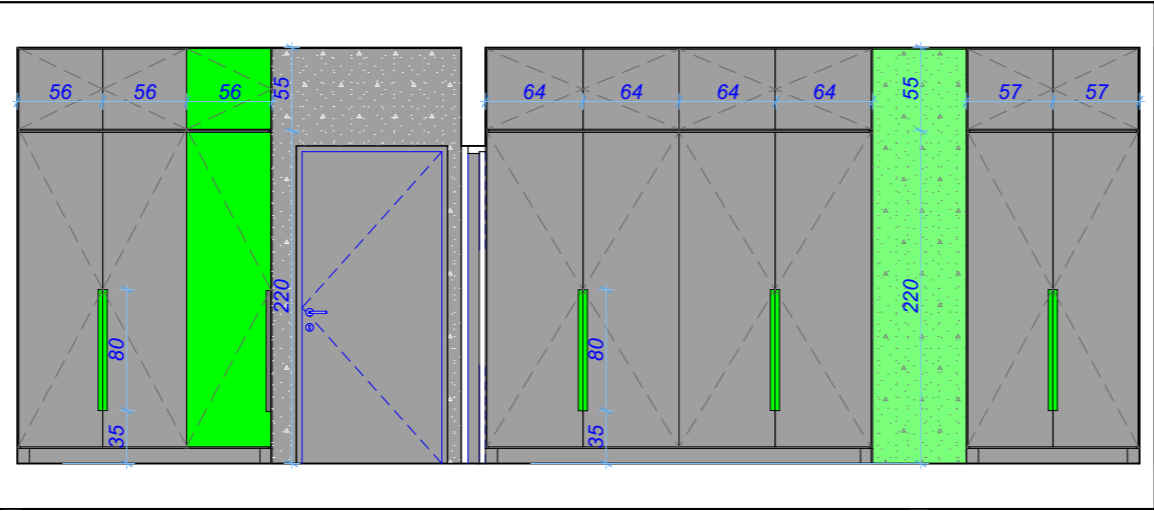
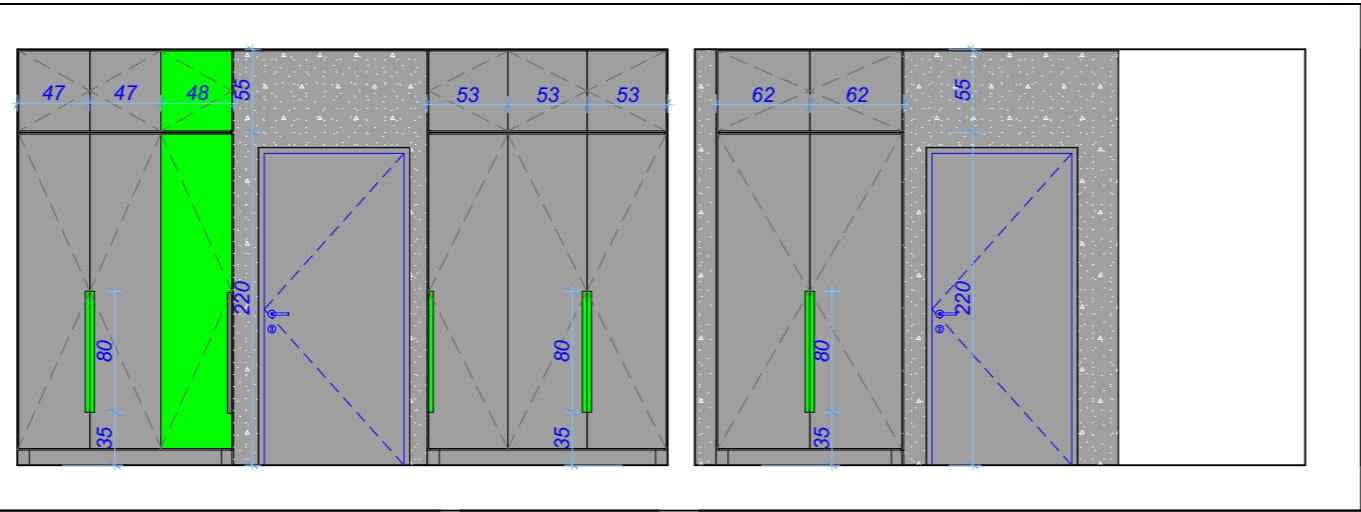


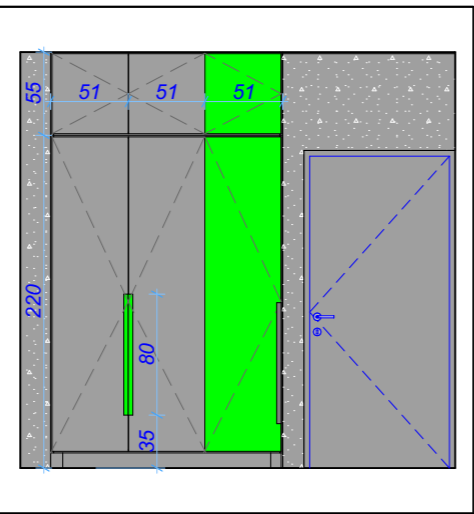
WIDOK : POMIESZCZENIE 009, 008



WIDOK : POMIESZCZENIE 006, 005



WIDOK : POMIESZCZENIE 020



UWAGI :
1. PROJEKT NALEŻY ZREALIZOWAĆ ZGODNIE ZE SZTUKĄ BUDOWLANĄ, W PRZYPADKU ROZBIEŻNOŚCI WYMIAROWYCH I TECHNOLOGICZNYCH MIĘDZY PROJEKTAMI BRANŻOWYMI SKONSULTOWAĆ SIĘ Z ARCHITEKTEM I INWESTOREM. 2. WYKONAWCA JEST ZOBOWIĄZANY DO SPRAWDZENIA WSZYSTKICH PODAWANYCH PRZEZ PROJEKTANTA WYMIARÓW I KĄTÓW. 3. PROJEKT ARCHITEKTONICZNY JEST PROJEKTEM NADRZĘDNYM, WSZYSTKIE ROZBIEŻNOŚCI Z PROJEKTAMI BRANŻOWYMI KONSULTOWAĆ Z ARCHITEKTEM. 4. OTWORY W ŚCIANACH KOORDYNOWAĆ Z PROJEKTAMI BRANŻOWYMI. 5. DRZWI - NA RYSUNKACH OPISANO WYMIARY W ŚWIETLE OŚCIEŻNIC, CZYLI ŚWIATŁO PRZEJŚCIA. 6. OTWORY DRZWIOWE NALEŻY DOSTOSOWAĆ DO DOKŁADNYCH WYMÓGÓW PRODUCENTA ZAKUPIONYCH DRZWI. 7. WYMIARY PODANO W CM, RZĘDNE W M, SPADKI W %. 8. WSZELKIE ZMIANY, ZMIANY MATERIAŁÓW I TECHNOLOGII ZAWARTYCH W PROJEKCIE MUSZĄ BYĆ UPRZEDNIO UZGODNIONE I ZAACEPTOWANE PRZEZ INWESTORA I PROJEKTANTA. 9. WSZYSTKIE URZĄDZENIA, MATERIAŁY, ELEMENTY TECHNOLOGIE POWINNY POSIADAĆ PRZEWIDZIANE PRAWEM I ODPOWIEDNIMI PRZEPISAMI DOPUSZCZENIA, ATESTY I CERTYFIKATY. 10. URZĄDZENIA INSTALOWAĆ ZGODNIE Z DTR PRODUCENTA. 11. PRZED ZAMÓWIENIEM DRZWI, WIELKOŚCI OTWORÓW POTWIERDZIĆ NA BUDOWIE.

OZNACZENIA	
	PLYTA MEBLOWA, KOLOR ANTRACYT NP. SWISS KRONO, NR U164 VL
	PLYTA MEBLOWA, KOLOR ZIELONY LIMONKA NP. SWISS KRONO, NR U3112PE
	FARBA ŚCIENNA, KOLOR ANTRACYT NCS : S 7000-N
	FARBA ŚCIENNA, KOLOR ZIELONY LIMONKA NCS : S 1060-G40Y
	FARBA ŚCIENNA, KOLOR JASNOSZARY NCS : S 1000-N

- UWAGI**
- Przed przystąpieniem do realizacji wykonania szaf wnękowych, Wykonawca zobligowany jest do sprawdzenia wymiarów. Ze względu na planowane wyburzenia, wymiary mogą ulec zmianie. W przypadku istotnych zmian, należy o tym fakcie poinformować Projektanta.
 - Wnętrza szaf wykonać z płyty meblowej w kolorze antracytowym np. Swiss Krono U164 VL.
 - Wszystkie szafy zostały zaprojektowane na głębokość 41,0cm
 - Baza szafy ma za każdym razem 220,0cm wysokości, nadstawki różnią się wysokością w zależności od wysokości kondygnacji na której się znajdują.
 - We wnętrzach szaf zaprojektowano 5 półek z płyty meblowej. Nadstawka bez podziału.
 - W przypadku szerokości drzwi powyżej 60,0cm należy zastosować minimum pięć zawiasów mocujących.
 - Baza szafy posiada drzwi rozwierane, z uchwami krawędziowymi długości 80,0cm, malowanymi na kolor NCS S 1060-G40Y lub NCS S 7000-N zgodnie z częścią rysunkową.
 - Nadstawka szafy posiada drzwi rozwierane, otwieranie typu "tip-on".



AVO Architekci
ul. Szarych Szeregów 32/5
40-750 Katowice
biuro@avoarchitekci.pl
721 075 751

DOKUMENTACJA BUDOWLANA REMONTU BUDYNKU ADMINISTRACYJNEGO URZĘDU GMINY I MIASTA W MIECHOWIE	
Adres inwestycji: Nr dz. : 1912/8, 1914/20 ul. Sienkiewicza 25 32-200 Miechów	Inwestor: Urząd Gminy i Miasta w Miechowie ul. Sienkiewicza 25 32-200 Miechów
Zaprojektowany przez: mgr inż. arch. Izabela Łuszczkiewicz 35/SLOKK/2020/II	
Opracowany przez: mgr inż. arch. Paulina Babiak- Skwara	
Tytuł rysunku: Parter : Rysunki szaf wnękowych	
Skala rysunku: 1:50	Numer rysunku: R.12
Data: 12-12-2022	